

FOGLIETTO ILLUSTRATIVO

THYMOVAR 15 g ad us. vet., tavolette d'evaporazione per api

1 NOME E INDIRIZZO DEL TITOLARE DELL'OMOLOGAZIONE E, SE DIVERSO, DEL FABBRICANTE RESPONSABILE DEL RILASCIO DEI LOTTI.

Andermatt BioVet AG, Stahlermatten 6, CH-6146 Grossdietwil

2 DENOMINAZIONE DEL MEDICAMENTO VETERINARIO

THYMOVAR 15 g ad us. vet., tavolette d'evaporazione per api

3 PRINCIPIO(I) ATTIVO(I) E ALTRI INGREDIENTI

Una tavolette d'evaporazione contiene:

Principio attivo: timolo 15 g

Altri ingredienti: tavolette di panno-spugna di cellulosa

4 INDICAZIONE(I)

Per il trattamento della varroosi nelle api.

5 CONTROINDICAZIONI

Il Thymovar non deve essere utilizzato a temperature inferiori a 15°C o superiori a 30°C.

6 EFFETTI COLLATERALI

È possibile che le api depositino le riserve di cibo direttamente sotto le tavolette.
In caso di reazioni avverse, contattare il consulente apistico o l'ispettore apistico.

7 SPECIE DI DESTINAZIONE

Api (*Apis mellifera*)

8 POSOLOGIA PER CIASCUNA SPECIE, VIA(E) E MODALITÀ DI SOMMINISTRAZIONE

Usare a temperature diurne massime tra 15 e 30 °C.

Tipo di arnia	Tavolette THYMOVAR	
	1° trattamento	2° trattamento
Cassettino, Miniplus nido	½*	½*
Arnia svizzera, Mag. a telaiatura semplice	1	1
Dadant	1 ½*	1 ½*
Mag. a telaiatura doppia	2	2

* Le tavolette possono essere tagliate con le forbici.

Eeguire il trattamento al più tardi all'inizio di agosto, dopo la raccolta del miele di bosco. Disporre le tavolette sui telaini superiori dei favi di covata (vedi sotto). Chiudere l'arnia e accertarsi che ci sia una distanza minima di 5 mm (meglio 10 mm) tra le strisce e il copri favo per favorire l'evaporazione del timolo. Non coprire le strisce con fogli di plastica. Per il trattamento le arnie con il fondo aperto (a reticolo) devono essere chiuse.

Dopo 3–4 settimane togliere le tavolette. Subito dopo, o al **più tardi entro metà settembre**, le tavolette vanno collocate per il secondo trattamento. Anche queste dovranno essere tolte dopo 3–4 settimane.

9 AVVERTENZE PER UNA CORRETTA SOMMINISTRAZIONE

La miglior efficacia si ha quando le temperature massime giornaliere sono comprese tra i 20 e i 25 °C. Se durante il trattamento le temperature medie giornaliere scendono sotto i 15 °C per un periodo lungo, l'efficacia del trattamento diminuisce. D'altro canto, con temperature superiori ai 30 °C l'evaporazione può essere eccessiva e avere degli effetti negativi sulle api (ad esempio saccheggi).

Per evitare saccheggi, tutte le arnie di un apiario devono essere trattate contemporaneamente. Si raccomanda di effettuare una parte della nutrizione prima del trattamento. Se la nutrizione non è più accettata durante il trattamento, si può continuare con la nutrizione dal periodo che va dal ritiro delle prime tavolette al collocamento delle seconde. Se si procede contemporaneamente al trattamento e alla nutrizione, le tavolette devono essere collocate il più lontano possibile dal sito di nutrizione. Malgrado una buona efficacia non sempre si può ottenere una riduzione sufficiente della varroasi in tutte le arnie. Pertanto è importante controllare la caduta naturale degli acari nelle arnie immediatamente alla fine del trattamento per un periodo di almeno 2 settimane (circa all'inizio di ottobre).

Se la caduta naturale non viene sorvegliata o nel caso in cui la caduta di varroe supera 1 acaro al giorno è assolutamente necessario effettuare un trattamento complementare in novembre/dicembre (ad esempio con OXUVAR o VARROXAL).

10 TEMPO(I) DI ATTESA

Non occorre osservare alcun tempo di attesa per il miele delle colonie trattate correttamente. Nella raccolta del miele di primavera i favi di covata non devono essere inclusi nel materiale da centrifugare.

11 PARTICOLARI PRECAUZIONI PER LA CONSERVAZIONE

Conservare fuori dalla portata dei bambini.

Conservare a temperatura inferiore a 30°C. Proteggere dalla luce solare e dal gelo.

12 AVVERTENZE SPECIALI

Avvertenze speciali per ciascuna specie di destinazione: Grazie all'evaporazione del timolo contenuti nelle tavolette, nell'aria dell'apiario la concentrazione raggiunge delle concentrazioni tossiche per la varroa ma sopportate bene dalle api.

Precauzioni speciali che devono essere adottate dalla persona che somministra il medicinale veterinario agli animali: Evitare il contatto con la pelle e gli occhi (usare **guanti**). Non ingerire.

13 PRECAUZIONI PARTICOLARI DA PRENDERE PER LO SMALTIMENTO DEL PRODOTTO NON UTILIZZATO O DEGLI EVENTUALI RIFIUTI, SE NECESSARIO

Le confezioni una volta aperte o scadute non possono essere riutilizzate e possono essere smaltite come rifiuto normale.

14 DATA DELL'ULTIMA REVISIONE DEL FOGLIETTO ILLUSTRATIVO

25.04.2023

15 ALTRE INFORMAZIONI

Confezioni:

- busta con 2 tavolette

- sacchetto con 2x5 tavolette

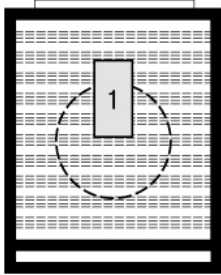
È possibile che non tutte le confezioni siano commercializzate.

Categoria di dispensazione D: Dispensazione senza prescrizione previa consulenza specialistica

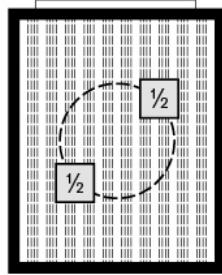
Swissmedic 52449

Per ulteriori informazioni sul medicinale veterinario, si prega di contattare il titolare dell'omologazione indicato nella sezione 1.

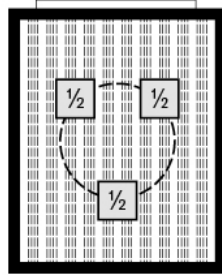
Disposizione delle tavolette



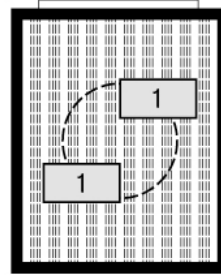
Arnia svizzera



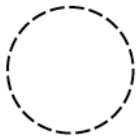
Mag. a telaiatura semplice



Dadant



Mag. a telaiatura doppia



Covata



Tavolette